

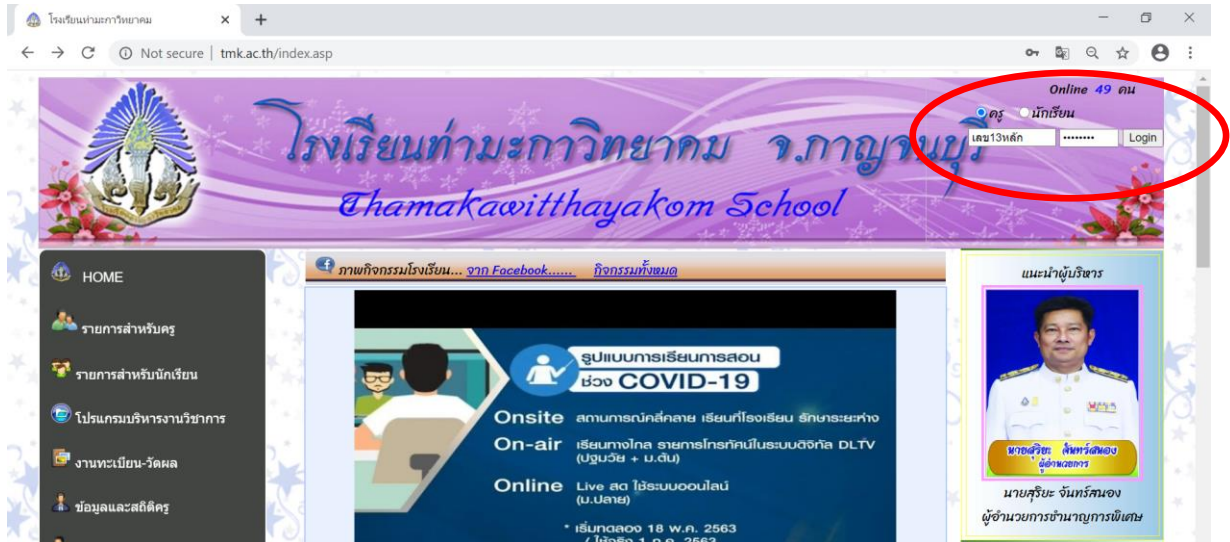
คู่มือประกอบการเขียนโครงการ/งาน ปีงบประมาณ 2564

หัวข้อ	หน้า
ขั้นตอนการการเขียนแผน	
ขั้นการเขียนโครงการและกิจกรรม	2
ขั้นตอนการประมาณค่าใช้จ่ายที่ใช้ในการจัดกิจกรรม	7
ขั้นตอนการเลือก เพิ่มหรือลบกลยุทธ์/ยุทธศาสตร์ฯ	9
ขั้นตอนการเพิ่มกิจกรรม	10
ขั้นตอนการพิมพ์โครงการ	11
ขั้นตอนการเปิดดูข้อมูลโครงการปีที่แล้ว	13
ขั้นตอนการดาวน์โหลดข้อมูลที่เกี่ยวข้องกับการเขียนแผน	15

ขั้นตอนการการเขียนแผน

ขั้นตอนการเขียนโครงการในระบบการจัดทำแผนงบประมาณ ในเว็บไซต์โรงเรียน

เริ่มต้น ลงทะเบียนเข้าใช้งาน



หลังจากนั้นให้เลือกที่เมนู ระบบจัดทำแผนงบประมาณ

ปีการศึกษา	บันทึกสรุปผลการเรียน		แสดงสรุปผลการเรียน	
	ภาคเรียนที่ 1	ภาคเรียนที่ 2	ภาคเรียนที่ 1	ภาคเรียนที่ 2
2554	บันทึก	บันทึก	เลือกแสดงผลการเรียน	เลือกแสดงผลการเรียน
2555	บันทึก	บันทึก	เลือกแสดงผลการเรียน	เลือกแสดงผลการเรียน
2556	บันทึก	บันทึก	เลือกแสดงผลการเรียน	เลือกแสดงผลการเรียน
2557	บันทึก	บันทึก	เลือกแสดงผลการเรียน	เลือกแสดงผลการเรียน
2558	บันทึก	บันทึก	เลือกแสดงผลการเรียน	เลือกแสดงผลการเรียน
2559	บันทึก	บันทึก	เลือกแสดงผลการเรียน	เลือกแสดงผลการเรียน
2560	บันทึก	บันทึก	เลือกแสดงผลการเรียน	เลือกแสดงผลการเรียน
2561	บันทึก	บันทึก	เลือกแสดงผลการเรียน	เลือกแสดงผลการเรียน
2562	บันทึก	บันทึก	เลือกแสดงผลการเรียน	เลือกแสดงผลการเรียน

จะปรากฏหน้าเว็บไซต์ดังนี้

ระบบการจัดทำแผนงานและงบประมาณ

งานงบประมาณและแผนงาน โรงเรียนท่าเสาวิทยาคม จังหวัดกาญจนบุรี ประจำปีงบประมาณ 2564

ศรศักดิ์ ชีราโมกษ์ [LogOut](#)

กำหนดให้เขียนโครงการในระหว่างวันที่ 23/10/2563 ถึงวันที่ 30/11/2563
กำหนดให้แก้ไขขอมูลเงิน ระหว่างวันที่ 25/10/2563 ถึงวันที่ 30/11/2563

สกลัดจำนวนเงินที่ได้รับอนุมัติ ใช้จ่าย จำนวนตามแผนงาน

แผนงาน	ประเภทเงินที่ได้รับ(บาท)		ใช้ไปแล้ว	คงเหลือ
	เงินอุดหนุนฯ	เงินระดมทรัพย์		
แผนงานบริหารงานวิชาการ	.00	.00	.00	.00
แผนงานบริหารงานงบประมาณและแผนงาน	2,110.00	100.00	.00	2,210.00
รวม	2,110.00	100.00	.00	2,210.00

- จำนวนเงินตามโครงการงาน 2,210.00 บาท ใช้ไป .00 บาท คงเหลือ 2,210.00 บาท
- จำนวนเงินที่คาดว่าจะมีใช้ (8,883,260.00 + 9,635,220.00) = 18,518,480.00 บาท
- จำนวนโครงการ งาน และกิจกรรมทั้งหมด 2 โครงการ/งาน 4 กิจกรรม

จำนวนกิจกรรมที่เริ่มปฏิบัติตามแผน
ในรอบปีงบประมาณ

ตุลาคม	พฤศจิกายน	ธันวาคม	มกราคม	กุมภาพันธ์	มีนาคม
จำนวน 4 กิจกรรม	จำนวน 0 กิจกรรม	จำนวน 0 กิจกรรม	จำนวน 0 กิจกรรม	จำนวน 0 กิจกรรม	จำนวน 0 กิจกรรม
เมษายน	พฤษภาคม	มิถุนายน	กรกฎาคม	สิงหาคม	กันยายน
จำนวน 0 กิจกรรม	จำนวน 0 กิจกรรม	จำนวน 0 กิจกรรม	จำนวน 0 กิจกรรม	จำนวน 0 กิจกรรม	จำนวน 0 กิจกรรม

หลังจากนั้นให้เลือกที่เมนู ชื่อตนเอง จะปรากฏตัวเลือก

ระบบการจัดทำแผนงานและงบประมาณ

งานงบประมาณและแผนงาน โรงเรียนท่าเสาวิทยาคม จังหวัดกาญจนบุรี ประจำปีงบประมาณ 2564

ศรศักดิ์ ชีราโมกษ์ [LogOut](#)

กำหนดให้เขียนโครงการในระหว่างวันที่ 23/10/2563 ถึงวันที่ 30/11/2563
กำหนดให้แก้ไขขอมูลเงิน ระหว่างวันที่ 25/10/2563 ถึงวันที่ 30/11/2563

สกลัดจำนวนเงินที่ได้รับอนุมัติ ใช้จ่าย จำนวนตามแผนงาน

แผนงาน	ประเภทเงินที่ได้รับ(บาท)		ใช้ไปแล้ว	คงเหลือ
	เงินอุดหนุนฯ	เงินระดมทรัพย์		
แผนงานบริหารงานวิชาการ	.00	.00	.00	.00
แผนงานบริหารงานงบประมาณและแผนงาน	2,110.00	100.00	.00	2,210.00
รวม	2,110.00	100.00	.00	2,210.00

- จำนวนเงินตามโครงการงาน 2,210.00 บาท ใช้ไป .00 บาท คงเหลือ 2,210.00 บาท
- จำนวนเงินที่คาดว่าจะมีใช้ (8,883,260.00 + 9,635,220.00) = 18,518,480.00 บาท
- จำนวนโครงการ งาน และกิจกรรมทั้งหมด 2 โครงการ/งาน 4 กิจกรรม

จำนวนกิจกรรมที่เริ่มปฏิบัติตามแผน
ในรอบปีงบประมาณ

ตุลาคม	พฤศจิกายน	ธันวาคม	มกราคม	กุมภาพันธ์	มีนาคม
จำนวน 4 กิจกรรม	จำนวน 0 กิจกรรม	จำนวน 0 กิจกรรม	จำนวน 0 กิจกรรม	จำนวน 0 กิจกรรม	จำนวน 0 กิจกรรม
เมษายน	พฤษภาคม	มิถุนายน	กรกฎาคม	สิงหาคม	กันยายน
จำนวน 0 กิจกรรม	จำนวน 0 กิจกรรม	จำนวน 0 กิจกรรม	จำนวน 0 กิจกรรม	จำนวน 0 กิจกรรม	จำนวน 0 กิจกรรม

www.tmk.ac.th/plan2564/projectList.asp

เมื่อเลือก การเขียนโครงการ จะปรากฏหน้าเวปดังนี้

หลังจากนั้นให้เลือก กลุ่มงานหรือกลุ่มสาระ ที่ตรงกับโครงการที่จะเขียนแผน

ให้เลือกและกรอกชื่อโครงการ/งาน และลักษณะของโครงการให้เรียบร้อย ให้ครบทุกช่อง

ใส่ข้อมูล หลักการและเหตุผล เช่น

1. หลักการและเหตุผล

ในปัจจุบันเทคโนโลยีทางด้านหุ่นยนต์กำลังได้รับความนิยมจากสถาบันการศึกษาต่าง ๆ ในทุกระดับ เนื่องจากเป็นเทคโนโลยีที่สามารถพัฒนาทักษะกระบวนการคิด การคำนวณ การออกแบบเทคโนโลยี พัฒนาการคิดอย่างสร้างสรรค์และสามารถบูรณาการทักษะหลาย ๆ ด้านด้วยกัน นอกจากนี้สามารถนำเข้ามา บูรณาการเป็นสื่อและเครื่องมือในการเรียนการสอนได้หลากหลาย ด้วยเหตุนี้เพื่อส่งเสริมความเป็นอัจฉริยะ และศักยภาพของนักเรียนด้านเทคโนโลยีหุ่นยนต์ให้ก้าวสู่สากล เป็นการพัฒนาศักยภาพให้แก่ผู้เรียน กระตุ้น และส่งเสริมให้นักเรียนสร้างสรรค์ผลงาน เกิดแรงบันดาลใจที่จะประดิษฐ์คิดค้น

แต่ถ้าในส่วนหลักการและเหตุผลมี**สองย่อหน้า** ให้พิมพ์ ข้อความย่อหน้าที่สองระหว่าง

`<p style="text-indent: 2.5em;">` และ `</p>` เช่น

1. หลักการและเหตุผล

ในปัจจุบันเทคโนโลยีทางด้านหุ่นยนต์กำลังได้รับความนิยมจากสถาบันการศึกษาต่าง ๆ ในทุกระดับ เนื่องจากเป็นเทคโนโลยีที่สามารถพัฒนาทักษะกระบวนการคิด การคำนวณ การออกแบบเทคโนโลยี พัฒนาการคิดอย่างสร้างสรรค์และสามารถบูรณาการทักษะหลาย ๆ ด้านด้วยกัน นอกจากนี้สามารถนำเข้ามา บูรณาการเป็นสื่อและเครื่องมือในการเรียนการสอนได้หลากหลาย ด้วยเหตุนี้เพื่อส่งเสริมความเป็นอัจฉริยะ และศักยภาพของนักเรียนด้านเทคโนโลยีหุ่นยนต์ให้ก้าวสู่สากล เป็นการพัฒนาศักยภาพให้แก่ผู้เรียน กระตุ้น และส่งเสริมให้นักเรียนสร้างสรรค์ผลงาน เกิดแรงบันดาลใจที่จะประดิษฐ์คิดค้น

`<p style="text-indent: 2.5em;">`การสร้างหุ่นยนต์ขึ้นมาหนึ่งตัวจะต้องใช้ความรู้ทางด้านกลไกหรือโครงสร้างหุ่นยนต์ (Mechanical Assembly) สำหรับสร้างตัวหุ่นยนต์ขึ้นมา ใช้ความรู้ด้านการประกอบวงจรไฟฟ้าอิเล็กทรอนิกส์ (Electrical & Electronics Wiring) มาสร้างวงจรควบคุมต่าง ๆ และใช้ความรู้ด้านการเขียนควบคุมการทำงานของหุ่นยนต์ (Software Programming) การสร้างหุ่นยนต์โดยไม่มีความรู้ความเข้าใจกล่าวมาเลยมากนั้นก็สร้างได้เช่นกัน เช่น ประกอบหุ่นยนต์ตามชุดประกอบที่มีให้แล้วกดปุ่ม หุ่นยนต์ก็ทำงานได้ตามต้องการ แต่การสร้างลักษณะ นี้อาจใช้งานหุ่นยนต์ได้ไม่มีประสิทธิภาพมากนัก หากต้องการ ออกแบบหุ่นยนต์ขึ้นมาใหม่ตามลักษณะงานที่ ต้องการผู้สร้างควรมีความรู้พื้นฐานในด้านที่กล่าวมาด้วย ดังนั้นจึงจัดให้มีโครงการจัดค่ายหุ่นยนต์ขึ้น ซึ่งถือว่าการนี้ เป็นกิจกรรมส่งเสริมการพัฒนาเทคโนโลยีอีกกิจกรรมหนึ่ง</p>

ข้อความที่เน้นจะเป็นข้อความที่ต้องการให้อยู่ในย่อหน้าที่สอง จะพิมพ์แทรกอยู่ระหว่างข้อความที่กำหนด

การเขียนข้อมูลที่ต้องมีเลขชี้หน้าในแต่ละข้อ เช่น วัตถุประสงค์ของโครงการ ฯลฯ

2. วัตถุประสงค์ของโครงการ

1. ข้อความ...

2. ข้อความ...

เมื่อเขียนจบในแต่ละข้อต้องพิมพ์
 ปิดท้ายในแต่ละข้อทุกครั้ง

เช่น

2. วัตถุประสงค์ของโครงการ

1. นักเรียนสามารถเขียนโปรแกรมควบคุมหุ่นยนต์ตามโจทย์ที่กำหนดได้

2. นักเรียนสามารถคิดวิเคราะห์ปัญหา สังเคราะห์ รวบรวมข้อมูล และคิดสร้างสรรค์เพื่อเขียนโปรแกรมควบคุมหุ่นยนต์เพื่อแก้ปัญหาได้

หรือ

7. ประโยชน์ที่คาดว่าจะได้รับ

1. นักเรียนสามารถเขียนโปรแกรมควบคุมหุ่นยนต์ตามโจทย์ที่กำหนดได้

2. นักเรียนสามารถคิดวิเคราะห์ปัญหา สังเคราะห์ รวบรวมข้อมูล และคิดสร้างสรรค์เพื่อเขียนโปรแกรมควบคุมหุ่นยนต์เพื่อแก้ปัญหาได้

3. นักเรียนสามารถเข้าร่วมแข่งขันทักษะทางวิชาการในการแข่งขันหุ่นยนต์รายการต่าง ๆ ได้

เมื่อกรอกข้อมูลโครงการและกิจกรรมเรียบร้อยแล้วให้กดส่งโครงการ

[ส่งโครงการ]

จะปรากฏหน้าเวปดังนี้ และจะปรากฏโครงการที่เขียน

ระบบการจัดทำแผนงานและงบประมาณ

งานงบประมาณและแผนงาน โรงเรียนท่ามะกาวิทยาคม จังหวัดกาญจนบุรี ประจำปีงบประมาณ 2564

กรอกชื่อ: ชีราโนภย์ [Logout](#)

เว็บโรงเรียน หน้าแรก แผนภูมิการใช้เงิน คุกกี้ชื่อ: ชีราโนภย์ ค่าเริ่มผู้ใช้สิทธิ์ โหลดเอกสารประกอบ รายการแสดง

แสดงโครงการ/งานที่เขียนขอเสนออนุมัติ

แสดงทั้งหมด หรือ เลือกแสดงเฉพาะโครงการของท่าน

รหัสโครงการ	ชื่อโครงการ/งาน(พิมพ์โครงการ)	จำนวนเงินที่ขออนุมัติ(บาท)		พิมพ์เงินอนุมัติ (บาท)		การอนุมัติโครงการ/งาน	แสดงข้อมูลโครงการตามผู้เสนออนุมัติ	แก้ไข	ลบ
		เงินอุดหนุนฯ	ระดมทรัพย์	เงินอุดหนุนฯ	ระดมทรัพย์				
2-01-1	พัฒนาทักษะกระบวนการคิดและตัดสินใจ	.00	.00	.00	.00	รอ...	กรอกชื่อ: ชีราโนภย์	แก้ไข	X
รวม 1 โครงการ		.00	.00	.00	.00				
รวมเงินที่ขออนุมัติทั้งสิ้น			.00 บาท		.00 บาท				

ขั้นตอนต่อไปคือการประมาณค่าใช้จ่ายที่ใช้ในการจัดกิจกรรม

ให้ทำการคลิกที่คำว่า **แก้ไข**

รหัสโครงการ	ชื่อโครงการ(เพิ่มโครงการ)	จำนวนเงินที่ขออนุมัติ(บาท) เงินอุดหนุนฯ	รวมทรัพย์	พิมพ์เงินอนุมัติ (บาท) เงินอุดหนุนฯ	รวมทรัพย์	การอนุมัติโครงการ	แสดงข้อมูลโครงการตามผู้เสนอขออนุมัติ	แก้ไข	ลบ
2-01-1	พัฒนาทักษะกระบวนการคิดและตัดสินใจ	.00	15,150.00	.00	.00	รอ...	ก้อง ธีราโมกษ์	แก้ไข	X
รวม 1 โครงการ		.00	15,150.00	.00	.00				
รวมเงินที่ขออนุมัติทั้งสิ้น			15,150.00 บาท		.00 บาท				

หลังจากนั้นเลื่อนหน้าไปที่กิจกรรมจะปรากฏดังภาพ

7. กิจกรรมที่ดำเนินการ **กิจกรรมที่ 1** X

ขั้นเตรียมการ

- ประชุม เตรียมความพร้อม จัดทำเอกสารจัดการอบรม
- จัดหา ติดต่อบริษัทกรเพื่อให้อบรม
- รับสมัครนักเรียนที่สนใจเข้าร่วมอบรม
- จัดหาหุ่นยนต์สำหรับอบรม

ขั้นดำเนินการ

- ดำเนินการอบรมหุ่นยนต์
- แข่งขันการเขียนโปรแกรมควบคุมหุ่นยนต์

ขั้นสรุป

สรุปผลการดำเนินการ และรายงานผลต่อหัวหน้างานห้องเรียนพิเศษ และฝ่ายบริหาร

งบประมาณ เงินอุดหนุนฯ .00 บาท เงินระดมทรัพย์ .00 บาท

บันทึกประมาณการขอจัดซื้อ - จัดจ้าง

การใช้เงินอุดหนุน การใช้เงินระดมทรัพย์

พื้นที่ดำเนินการ

ช่วงดำเนินการ ตั้งแต่วันที่ ถึงวันที่

ผู้รับผิดชอบ

ให้คลิกเลือกว่ากิจกรรมที่ดำเนินการจะใช้จ่ายประเภทใด ระหว่าง เงินอุดหนุน และเงินระดมทรัพย์

หลังจากนั้นจะปรากฏหน้าเว็บ ดังนี้

ที่	รายการ	จำนวน	ชื่อหน่วย	ราคา/หน่วย	เป็นเงิน(บาท)	แก้	ลบ
1		10					
					รวมเป็นเงิน	.00	บาท

คำนวณเงินและกลับไปแก้ไขกิจกรรม

ให้กรอกรายละเอียด ค่าใช้จ่ายต่าง ๆ เช่น ค่าจ้างวิทยากร 1 คน ราคา 1000 บาท พิมพ์เสร็จแล้ว ให้กดบันทึก

ที่	รายการ	จำนวน	ชื่อหน่วย	ราคา/หน่วย	เป็นเงิน(บาท)	แก้	ลบ
1	ค่าจ้างวิทยากร	1	คน	1000			
					รวมเป็นเงิน	.00	บาท

เมื่อพิมพ์เสร็จครบทุกรายการแล้ว ให้กดที่ **คำนวณเงินและกลับไปแก้ไขกิจกรรม**

ที่	รายการ	จำนวน	ชื่อหน่วย	ราคาหน่วย	เป็นเงิน(บาท)	แก้	ลบ
1	ค่าจ้างวิทยากร	1	คน	1,000.00	1,000.00	✓	✗
2	ค่าอุปกรณ์ประกอบการอบรม	10	ชุด	500.00	5,000.00	✓	✗
3	ค่าอาหารกลางวันนักเรียน	35	คน	35.00	1,225.00	✓	✗
4	ค่าอาหารว่างนักเรียน	35	คน	10.00	350.00	✓	✗
รวมเป็นเงิน					7,575.00	บาท	

จะกลับไปที่หน้าการเขียนโครงการ เมื่อเลื่อนไปดูที่ยอดเงินในครั้งแรกจะยังไม่ปรากฏยอดเงินที่ได้บันทึกไว้ ให้กดปุ่ม refresh หน้าจอหนึ่งครั้ง ยอดเงินที่พิมพ์ไว้จะปรากฏขึ้น ดังนี้

7. กิจกรรมที่ดำเนินการ

กิจกรรมที่ 1 ✗

ขั้นเตรียมการ
 1. ประชุม เตรียมความพร้อม จัดทำเอกสารจัดการอบรม

 2. จัดหา ตัดต่อวิทยากรเพื่อการอบรม

 3. รับสมัครนักเรียนที่สนใจเข้าร่วมอบรมหุ่นยนต์

 4. จัดหาหุ่นยนต์สำหรับอบรม

ขั้นดำเนินการ
 1. ดำเนินการอบรมหุ่นยนต์

 2. แข่งขันการเขียนโปรแกรมควบคุมหุ่นยนต์

ขั้นสรุป
 สรุปผลการดำเนินการ และรายงานผลต่อหัวหน้างานห้องเรียนพิเศษ และฝ่ายบริหาร

งบประมาณ เงินอุดหนุนฯ .00 บาท **เงินรวมทรัพย์สิน 7,575.00 บาท**
 บันทึกประมาณการขอจัดซื้อ-จัดจ้าง [เขียนอุดหนุน](#) [ใช้เงินระดมทรัพย์สิน](#)

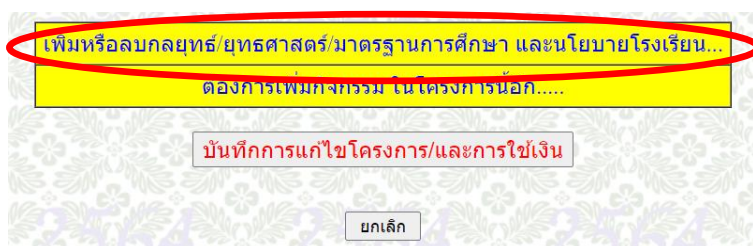
พื้นที่ดำเนินการ

ช่วงดำเนินการ ตั้งแต่วันที่ ถึงวันที่

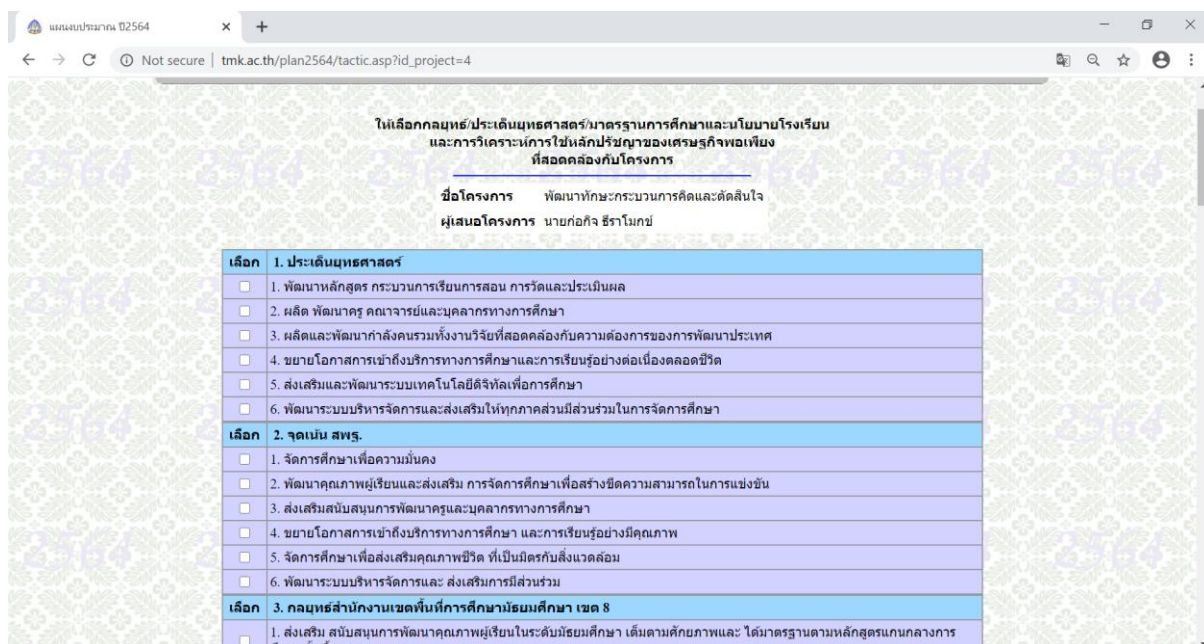
ผู้รับผิดชอบ

ถ้าต้องการแก้ไข ให้คลิกที่ **ใช้เงิน...** อีกครั้งเพื่อเข้าสู่หน้าแบบบันทึกประมาณการใช้เงินอีกครั้ง

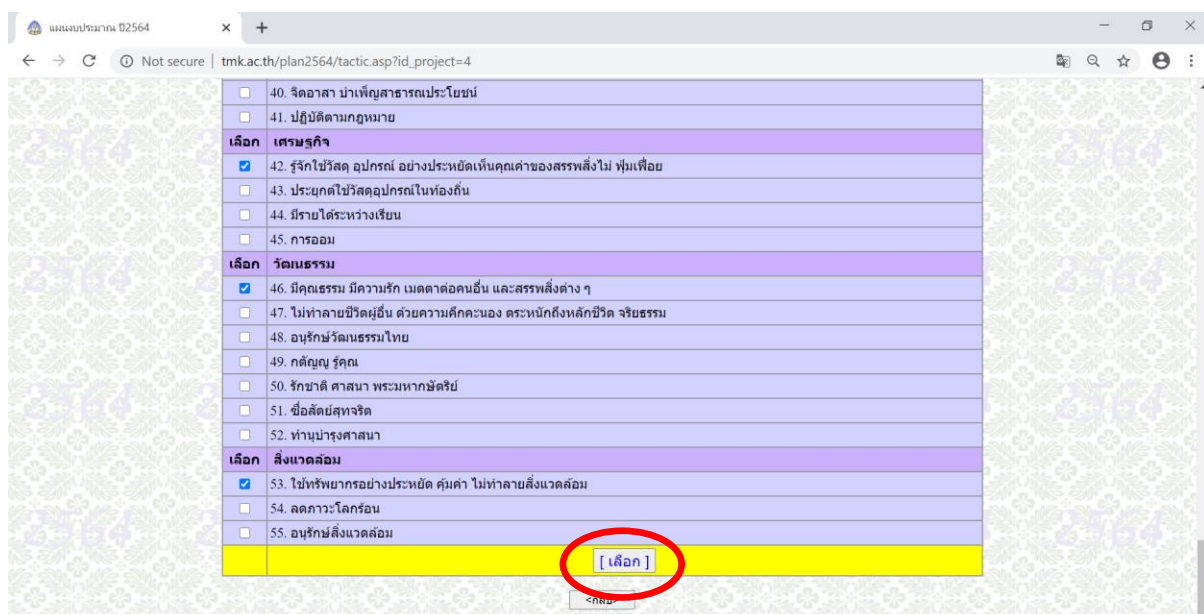
ขั้นตอนต่อไปให้เลือก เพิ่มหรือลบกลยุทธ์/ยุทธศาสตร์/มาตรฐานการศึกษา และนโยบายโรงเรียน... อยู่ที่หน้า
รายละเอียดโครงการ



เมื่อเลือกแล้วจะปรากฏหน้าเวปดังนี้ ในแต่ละหัวข้อให้เลือกที่ตรงกับโครงการอย่างน้อยหัวข้อละหนึ่งรายการ



เมื่อเลือกเสร็จแล้ว ให้คลิก [เลือก]



ถ้าโครงการมีมากกว่า 1 กิจกรรม ให้เลือก **ต้องการเพิ่มกิจกรรม ในโครงการนี้อีก.....**

เพิ่มหรือลบกลยุทธ์/ยุทธศาสตร์/มาตรฐานการศึกษา และนโยบายโรงเรียน...

ต้องการเพิ่มกิจกรรม ในโครงการนี้อีก.....

บันทึกการแก้ไขโครงการ/และการใช้เงิน

ยกเลิก

จะปรากฏหน้าเวปดังนี้ ให้ทำการพิมพ์ข้อมูลกิจกรรมที่สอง

เพิ่มกิจกรรมที่ดำเนินการ

ชื่อกิจกรรมที่ 2

ชั้นเตรียมการ

ชั้นดำเนินการ

ชั้นสรุป

งบประมาณ ทั่วไปบันทึกประมาณการค่าวัสดุหลังจากบันทึกหน้านี้

พื้นที่ดำเนินการ

ช่วงดำเนินการ ตั้งแต่วันที่ 26/10/2563 ถึงวันที่ 25/11/2563

ผู้รับผิดชอบ

บันทึก

เมื่อพิมพ์เสร็จแล้ว กดบันทึก หลังจากนั้นให้ทำการบันทึกรายละเอียดบันทึกประมาณการค่าใช้จ่ายเพื่อจัดกิจกรรมนั้น เหมือนในขั้นตอนการในกิจกรรมที่หนึ่ง

ถ้ามีโครงการที่สองให้กลับไปทำตั้งแต่ขั้นตอนการเขียนโครงการ

ขั้นตอนการพิมพ์โครงการ

ให้คลิกที่ชื่อโครงการ

ระบบการจัดทำแผนงานและงบประมาณ
งานงบประมาณและแผนงาน โรงเรียนท่ามะกาวิทยาเขต จังหวัดกาญจนบุรี ประจำปีงบประมาณ 2564

แสดงโครงการ/งานที่เขียนข้อเสนออนุมัติ
แสดงทั้งหมด หรือ เลือกแสดงเฉพาะโครงการของท่าน

รหัสโครงการ	ชื่อโครงการ(งาน) (พิมพ์โครงการ)	จำนวนเงินที่ขออนุมัติ(บาท)		พิมพ์เงินอนุมัติ (บาท)		การอนุมัติโครงการ/งาน	แสดงข้อมูลโครงการตามผู้เสนอขออนุมัติ	แก้ไข	ลบ
		เงินอุดหนุนฯ	รวมทรัพย์	เงินอุดหนุนฯ	รวมทรัพย์				
2-01-1	พัฒนาทักษะกระบวนการคิดและตัดสินใจ	.00	15,150.00	.00	.00	รอ...	กอกิจ ธีราโมกษ์	แก้ไข	X
รวม 1 โครงการ		.00	15,150.00	.00	.00				
รวมเงินที่ขออนุมัติทั้งสิ้น		15,150.00 บาท		.00 บาท					
จำนวนเงินที่คาดว่าจะมีใบบริหาร		18,518,480.00 บาท							

จะปรากฏหน้าเว็บ ดังนี้ หลังจากนั้นให้กด ปุ่มสามจุด ที่อยู่ด้านบนขวาแล้วเลือก Print

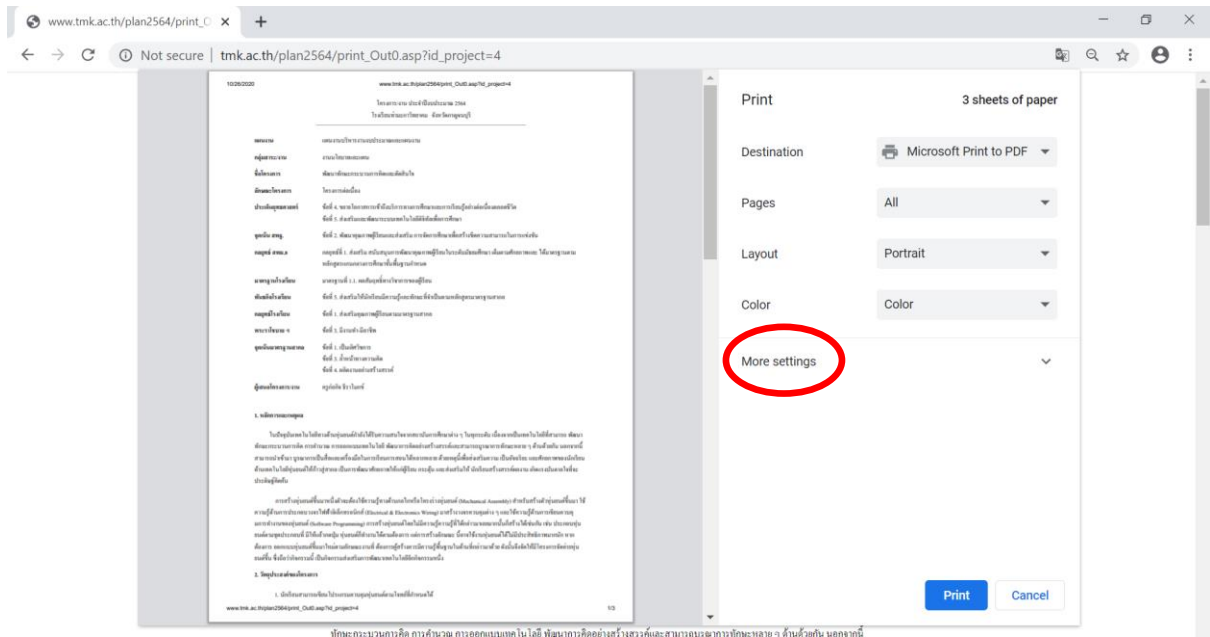
โครงการงาน ประจำปีงบประมาณ 2564
โรงเรียนท่ามะกาวิทยาเขต จังหวัดกาญจนบุรี

แผนงาน	แผนงานบริหารงานงบประมาณและแผนงาน
กลุ่มสาระ/งาน	งานนโยบายและแผน
ชื่อโครงการ	พัฒนาทักษะกระบวนการคิดและตัดสินใจ
ลักษณะโครงการ	โครงการต่อเนื่อง
ประเด็นยุทธศาสตร์	ข้อที่ 4. ขยายโอกาสการจัดบริการทางการศึกษาและการมีศูนย์วิจัยเพื่อท้องถิ่นของโรงเรียน ข้อที่ 5. ส่งเสริมและพัฒนาระบบเทคโนโลยีที่เชื่อมโยงการศึกษา
จุดเน้น สาขา	ข้อที่ 2. พัฒนาศูนย์การเรียนรู้และส่งเสริม การจัดการศึกษาเพื่อสร้างขีดความสามารถในการแข่งขัน
กลยุทธ์ สาขา.๘	กลยุทธ์ที่ 1. ส่งเสริม สนับสนุนการพัฒนาคุณภาพผู้เรียนในระดับมัธยมศึกษา เน้นตามศักยภาพและ ใฝ่เรียนรู้ตามหลักคุณธรรมคุณธรรมศึกษาขั้นพื้นฐานกำหนด
มาตรฐานการเรียนรู้	มาตรฐานที่ 1.1. ผลสัมฤทธิ์ทางวิชาการของผู้เรียน
พันธกิจโรงเรียน	ข้อที่ 5. ส่งเสริมให้นักเรียนมีความรู้และทักษะที่จำเป็นตามหลักสูตรมาตรฐานสากล
กลยุทธ์โรงเรียน	ข้อที่ 1. ส่งเสริมคุณภาพผู้เรียนตามมาตรฐานสากล
พระราชบัญญัติฯ	ข้อที่ 3. มีงานทำ-มีอาชีพ
จุดเน้นมาตรฐานสากล	ข้อที่ 1. เป็นเลิศวิชาการ ข้อที่ 3. สร้างนำส่งงานคิด ข้อที่ 4. ผลิตรายงานอย่างสร้างสรรค์
ผู้เสนอโครงการงาน	ครูศศิธร ธีราโมกษ์

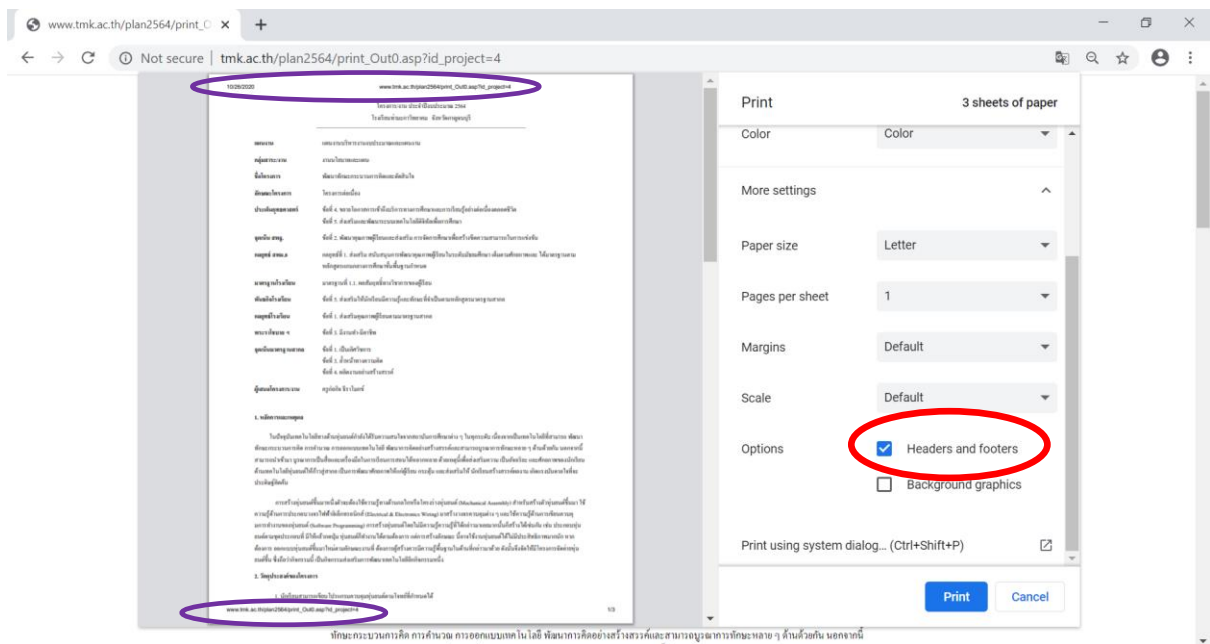
1. หลักการและเหตุผล

ในปัจจุบันเทคโนโลยีทางด้านชุมชนกำลังได้รับความสนใจจากสถาบันการศึกษาต่างๆ ในทุกระดับ เนื่องจากเป็นเทคโนโลยีที่สามารถพัฒนาทักษะกระบวนการคิด การคำนวณ การออกแบบเทคโนโลยี พัฒนาการคิดอย่างสร้างสรรค์และสามารถบูรณาการทักษะหลายๆ ด้านด้วยกัน นอกจากนี้

จะปรากฏหน้าเว็บ ดังนี้ ให้เลือก More settings



หลังจากนั้น เลื่อนให้เจอ Header and footers แล้วให้คลิกให้เครื่องหมายถูกหายไป ข้อความที่อยู่หัวกระดาษและท้ายกระดาษ(วันที่และลิงก์เว็บไซต์)จะได้หายไป แล้วจึงกด Print



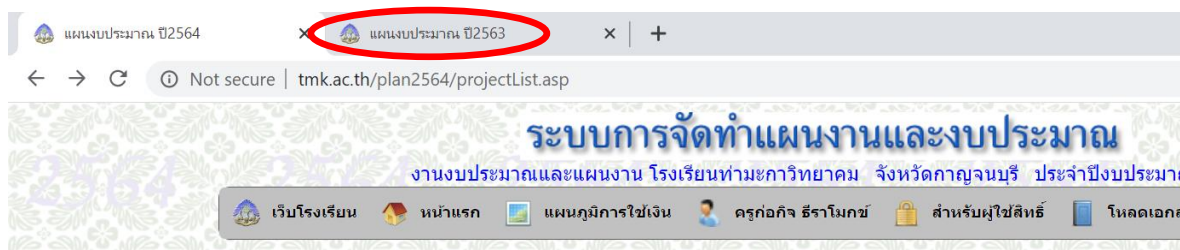
ขั้นตอนการเปิดดูข้อมูลโครงการปีที่แล้ว

ให้เลือกระบบปีงบประมาณ ที่ต้องการดูย้อนหลัง หลังจากนั้นให้คลิกขวามุมปีงบประมาณที่สนใจ

รหัสโครงการ	ชื่อโครงการ/งาน(พิมพ์โครงการ)	จำนวนเงินที่ขออนุมัติ(บาท) เงินอุดหนุนฯ	พิมพ์เงินอนุมัติ (บาท) เงินอุดหนุนฯ	การอนุมัติโครงการ/งาน	แสดงข้อมูลโครงการตามผู้เสนอขออนุมัติ	แก้ไข	ลบ
2-01-1	พัฒนาทักษะกระบวนการคิด	.00	15,150.00	.00	.00	รศ.ดร.ศิริราโมกษ์	แก้ไข X
รวม 1 โครงการ		.00	15,150.00	.00	.00		
รวมเงินที่ขออนุมัติทั้งสิ้น			15,150.00 บาท		.00 บาท		
จำนวนเงินที่คาดว่าจะมีไม่บริหาร			18,518,480.00 บาท				

แล้วเลือก Open link in new tab

หลังจากนั้น จะปรากฏหน้าต่าง ปิงงบประมาณที่เลือก



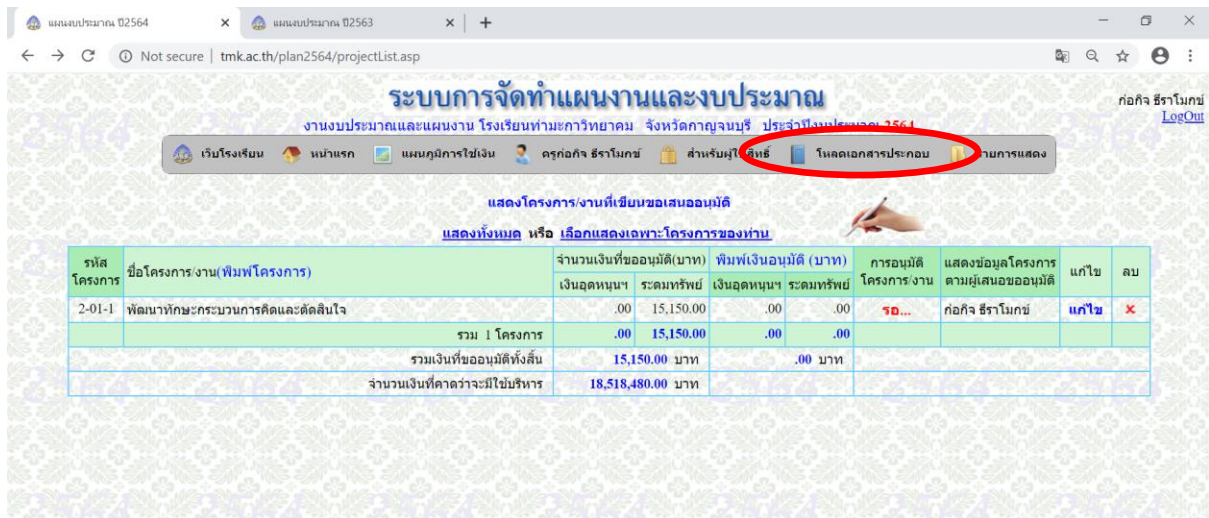
เมื่อคลิกจะพบกับข้อมูลโครงการของปีงบประมาณนั้น และคลิกเข้าไปดูข้อมูลได้

วิธีสังเกตว่าตอนนี้กำลังทำอยู่ที่หน้าปีงบประมาณไหน ให้สังเกตที่วงกลมสีแดง

รหัสโครงการ	ชื่อโครงการ/งาน(พิมพ์โครงการ)	จำนวนเงินที่ขออนุมัติ(บาท)		พิมพ์เงินอนุมัติ (บาท)		การอนุมัติโครงการ/งาน	แสดงข้อมูลโครงการตามผู้เสนอขออนุมัติ	แก้ไข	ลบ
		เงินอุดหนุนฯ	ระดมทรัพย์	เงินอุดหนุนฯ	ระดมทรัพย์				
2-01-1	พัฒนาทักษะกระบวนการคิดและตัดสินใจ	.00	15,150.00	.00	.00	รอ...	ครู ก่อ กิจ ชีราโมภย์	แก้ไข	X
รวม 1 โครงการ		.00	15,150.00	.00	.00				
รวมเงินที่ขออนุมัติทั้งสิ้น		15,150.00 บาท		.00 บาท					
จำนวนเงินที่คาดว่าจะไม่บริหาร		18,518,480.00 บาท							

ขั้นตอนการดาวน์โหลดข้อมูลที่เกี่ยวข้องกับการเขียนแผน

ให้เลือกเมนู โหลดเอกสารประกอบ



ระบบการจัดทำแผนงานและงบประมาณ

งานงบประมาณและแผนงาน โรงเรียนท่ามะกาวิทยาลัย จังหวัดกาญจนบุรี ประจำปีงบประมาณ 2564

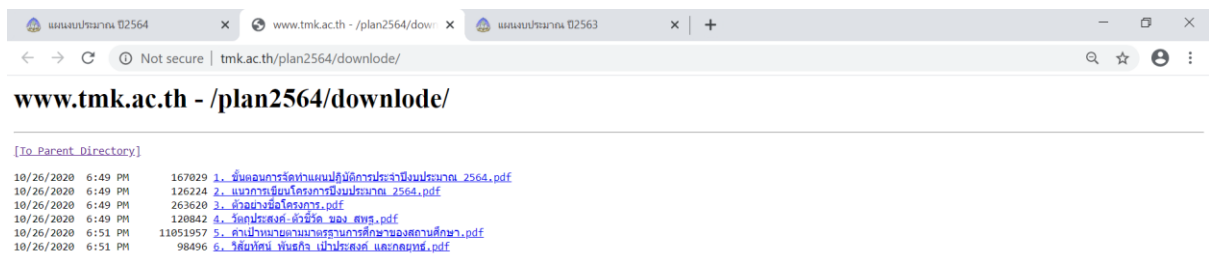
เว็บโรงเรียน หน้าแรก แผนภูมิการใช้จ่าย ครุภัณฑ์ สราโมภย์ ส่วนรับผู้ สจรส์ โหลดเอกสารประกอบ รายการแสดง

แสดงโครงการ/งานที่เขียนข้อเสนออนุมัติ

แสดงทั้งหมด หรือ เลือกแสดงเฉพาะโครงการของท่าน

รหัสโครงการ	ชื่อโครงการ/งาน(พิมพ์โครงการ)	จำนวนเงินที่ขออนุมัติ(บาท)		พิมพ์เงินอนุมัติ (บาท)		การอนุมัติโครงการ	แสดงข้อมูลโครงการตามผู้เสนอขออนุมัติ	แก้ไข	ลบ
		เงินอุดหนุนฯ	ระดมทรัพย์	เงินอุดหนุนฯ	ระดมทรัพย์				
2-01-1	พัฒนาทักษะกระบวนการคิดและตัดสินใจ	.00	15,150.00	.00	.00	รอ...	กอกิจ สราโมภย์	แก้ไข	X
รวม 1 โครงการ		.00	15,150.00	.00	.00				
รวมเงินที่ขออนุมัติทั้งสิ้น		15,150.00 บาท		.00 บาท					
จำนวนเงินที่คาดว่าจะมีไม่บริหาร		18,518,480.00 บาท							

จะปรากฏหน้าต่าง ดังนี้ หลังจากนั้นคลิกเลือกเอกสารที่สนใจ



www.tmk.ac.th - /plan2564/downloade/

[To Parent Directory]

10/26/2020 6:49 PM	167029	1. ขั้นตอนการจัดทำแผนปฏิบัติงานประจำปีงบประมาณ 2564.pdf
10/26/2020 6:49 PM	126224	2. แผนภาพเขียนโครงการปีงบประมาณ 2564.pdf
10/26/2020 6:49 PM	263620	3. ตัวอย่างชื่อโครงการ.pdf
10/26/2020 6:49 PM	120842	4. วัตถุประสงค์-ตัวชี้วัด-ผล สจร. pdf
10/26/2020 6:51 PM	11051957	5. คำแนะนำขอความร่วมมือการศึกษาลงสถานศึกษา.pdf
10/26/2020 6:51 PM	98496	6. วัฒนธรรม ทัศนคติ เป้าประสงค์ และเกณฑ์.pdf